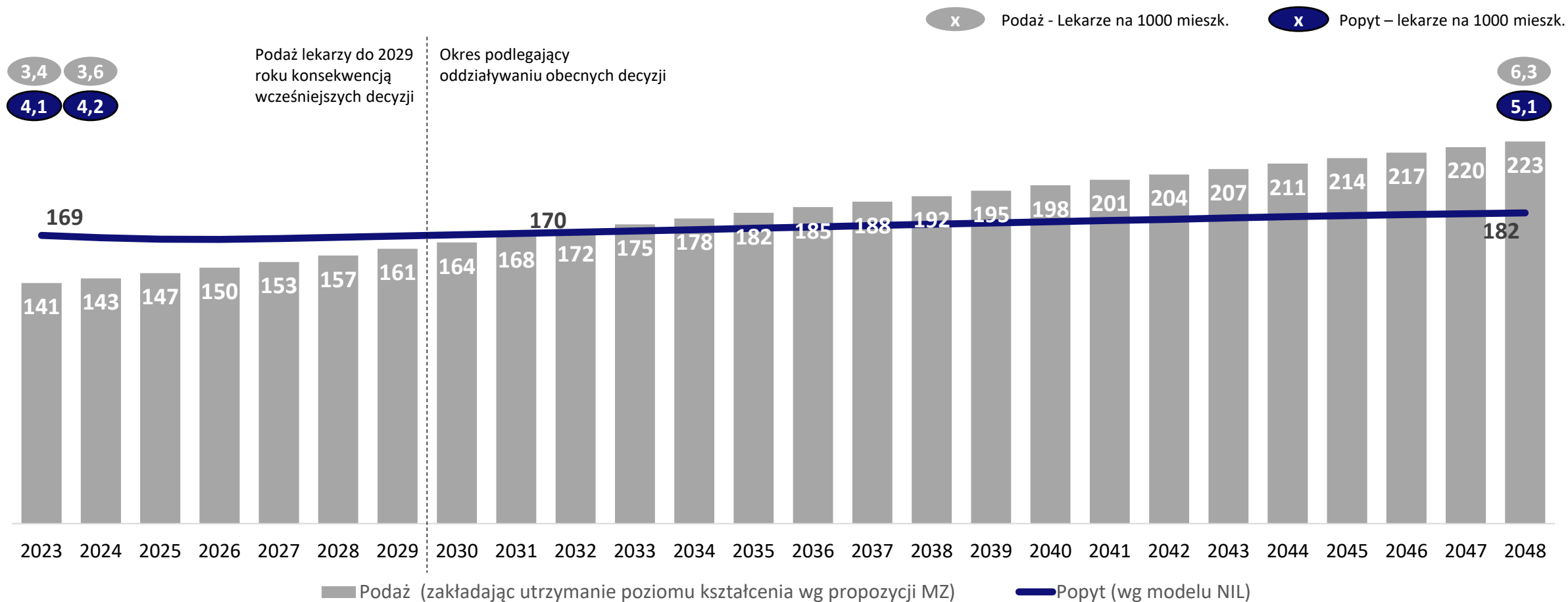


Kształcenie lekarzy na poziomie proponowanym przez Ministerstwo Zdrowia doprowadzi do niemal 20% nadpodaży lekarzy

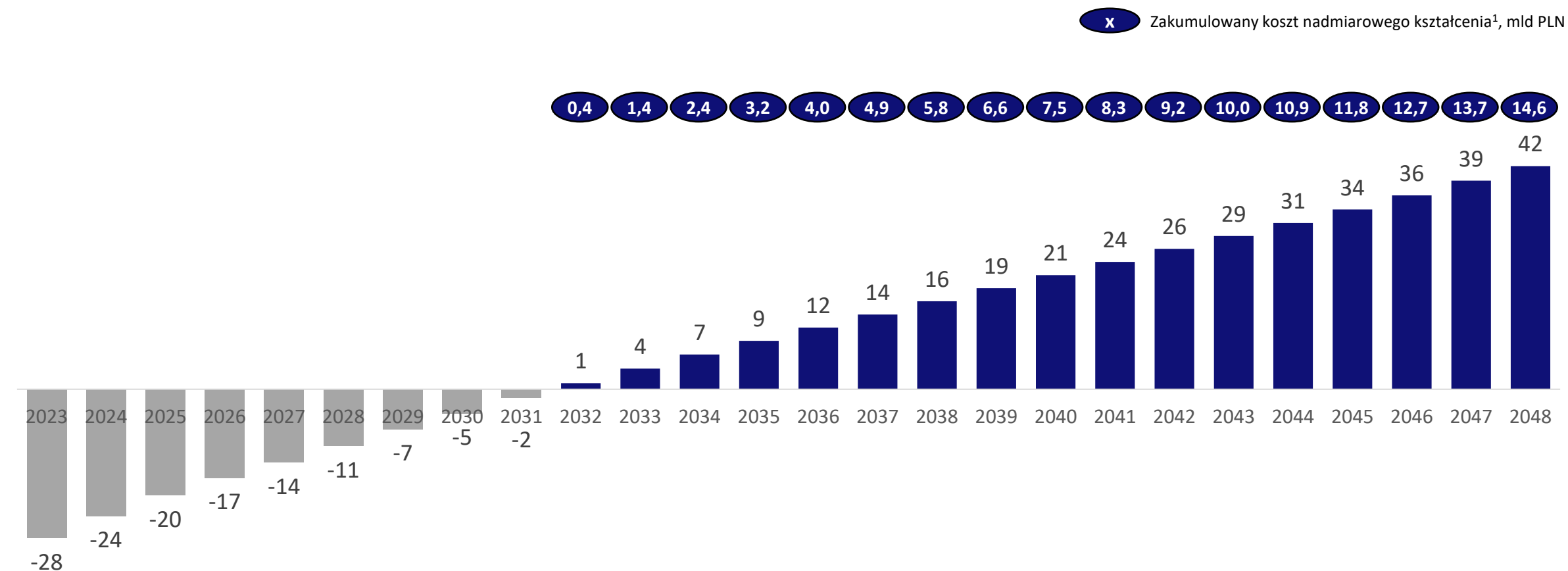
Podaż i popyt na lekarzy, tys. lekarzy, 2023-2048



UWAGA: Na rok 2023 MZ raportuje ok. 3,6 lekarza na 1000 mieszkańców – różnica prawdopodobnie wynika z szacowanej ilości uchodźców w Polsce, NIL przyjął dane ONZ odnośnie populacji, wskazujące wyższe wartości niż GUS za lata 2022-2023

Koszt nadmiarowego kształcenia lekarzy wyniesie niemal 15 mld PLN, ponoszone już od roku 2026

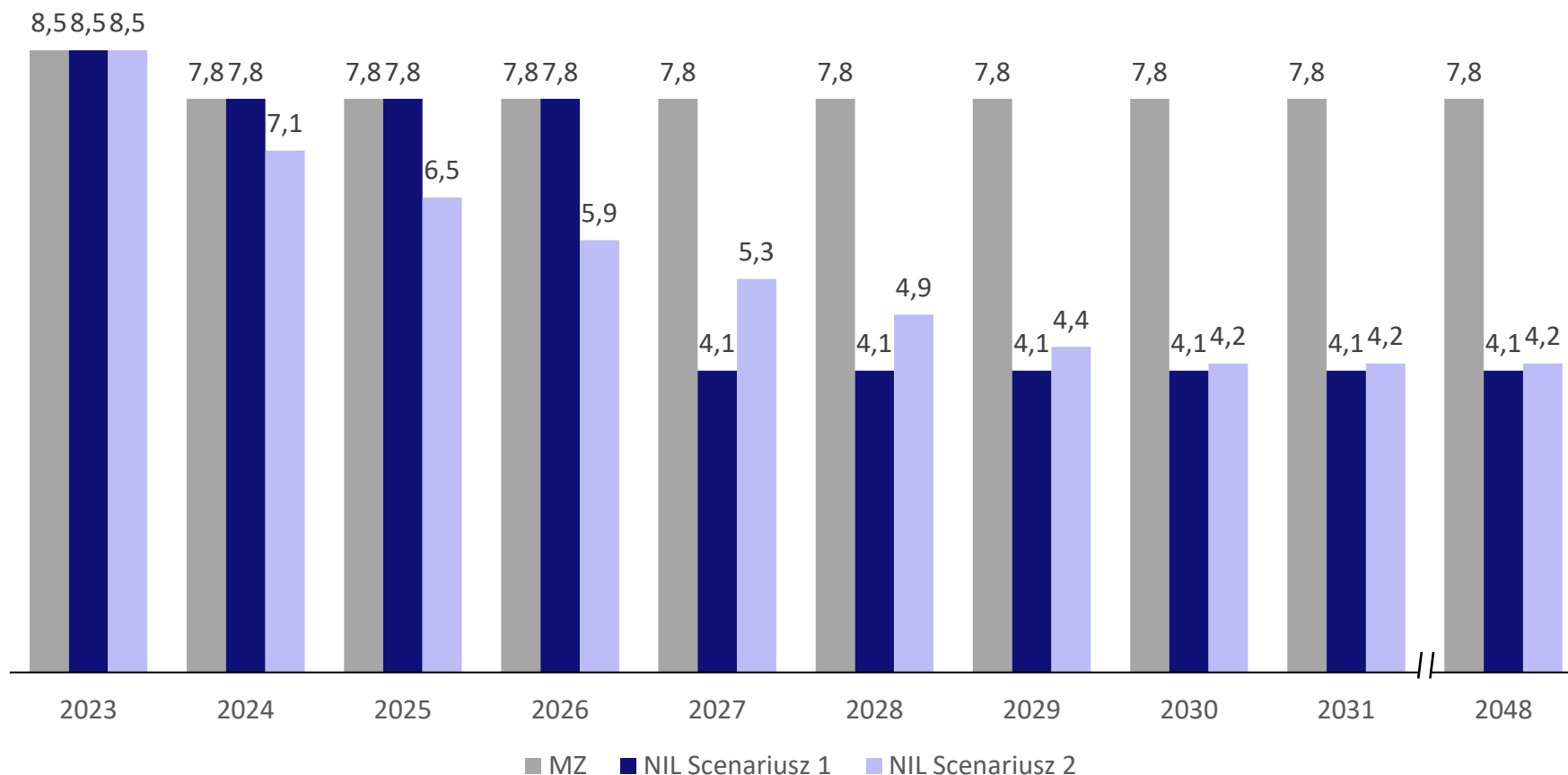
Niezbilansowanie podaży i popytu na lekarzy, tys., 2023-2048



1. Uwzględniono wyłącznie koszt kształcenia przeddyplomowego, tj. studiów na kierunku lekarskim
UWAGA: niegospodarność przypisana do roku ukończenia studiów nadmiarowych lekarzy, wydatki ponoszone są już 6 lat wcześniej

Dla długoterminowego zbilansowania podaży i popytu proponujemy dwa alternatywne scenariusze limitów kształcenia lekarzy

Liczba miejsc na kierunku lekarski, tys., 2023-2048



Scenariusz nr 1

- Utrzymanie obecnych limitów do 2026 roku, następnie od 2027 obniżenie o niemal połowę do 4100 miejsc

Scenariusz nr 2

- Stopniowe zmniejszanie limitu o 9% każdego roku do osiągnięcia ok. 4200 miejsc od 2030 roku

Zastosowanie scenariusza NIL pozwoli uzyskać trwałą równowagę podaży i popytu na lekarzy

Podaż i popyt na lekarzy, tys. lekarzy, 2023-2048

